

LED-Hallenstrahler 100Watt, 110°, IP65

Produktbeschreibung:

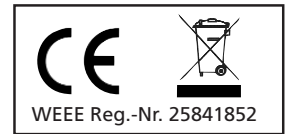
Leistungstarker Strahler z.B. Lager -oder Produktionshallen. Sparen Sie bares Geld durch ersetzen Ihrer alten ineffizienten "Dampflampen". Der High-Bay Tiefenstrahler verteilt mit seinen 110° Abstrahlwinkel das Licht perfekt auf der Ausleuchtfläche.

Gemeinsame technische Details:

- Marken LED Treiber von MEANWELL
- stoßfestes Aluminium-Gehäuse
- Schutzklasse IP65 • Lichtfarbe neutralweiß
- Farbtemperatur 4000K • Leuchtwinkel 110°
- Spannung 110V-265V AC • Sockel -
- 100% Hell 0,2 Sek. • Ein/Aus 20.000x
- Leuchtdauer 50.000 Std. • Leistungsfaktor>0,95
- RA>80 • QuecksilberHg 0,0mg
- Energieeffizienzklasse A+ • nicht dimmbar
- Nicht geeignet für Akzentbeleuchtung • mit 20cm Anschlussleitung




nicht dimmbar



Sicherheits-Hinweise und wichtige Informationen!


Um die Sicherheit zu jeder Zeit zu gewährleisten, und das volle Leistungsspektrum des Produktes zu nutzen, lesen Sie sich bitte die Sicherheitshinweise sorgfältig und in Ruhe durch !

ChiliTec GmbH CTF-SL

 Diese Leuchte enthält eingebaute LED-Lampen

A++ **A+** **A+** } LED
A
~~**B**~~
~~**C**~~
~~**D**~~
~~**E**~~

Die Lampen können in der Leuchte nicht ausgetauscht werden

874/2012 

Art.-Nr. 20247
Gewicht 4kg

Lumen 13000Lm

Leistung	100W
Lichtfarbe	neutralweiß
Farbtemp.	4000K
Spannung	230V/50Hz
100% Hell	0,2 Sek.
Ein/Aus	20.000x
Leuchtdauer	50.000 Std.
Leistungsfaktor	>0,95
RA	>80
Quecksilber Hg	0,0mg
Ø x H (mm)	280x185

Art.-Nr. 20248
Gewicht 5kg

Lumen 19500Lm

Leistung	150W
Lichtfarbe	neutralweiß
Farbtemp.	4000K
Spannung	230V/50Hz
100% Hell	0,2 Sek.
Ein/Aus	20.000x
Leuchtdauer	50.000 Std.
Leistungsfaktor	>0,95
RA	>80
Quecksilber Hg	0,0mg
Ø x H (mm)	340x187

Montagehinweis:

Bei der Montage in Feuchträumen oder im Aussenbereich muss zur Verbindung der 230V Leitung der/die mitgelieferten wasserfesten Muffen benutzt werden.

Sicherheitshinweise:

Bitte beachten Sie das bei der Deckenmontage stets das gesamte Gewicht „doppelt gesichert“ aufgehängt sein muss. Die Montage an der Decke muss zweifach gegen Absturz gesichert sein. Zur eigentlichen Montage muss stets noch ein „Sicherungsseil“ and der Halteöse sowie an einem anderen festen Punkt an der Decke montiert werden um das Produkt dauerhaft gegen Absturz zu sichern.



Elektronische Produkte, die mit der durchgestrichenen Abfalltonne gekennzeichnet sind gehören nicht in den Hausmüll !! Diese Produkte können Sie kostenlos an Sammelstellen der Kommunen abgeben, erkundigen Sie sich hier bei Ihrer Gemeindeverwaltung, dem zuständigen Rathaus oder einem lokalem bzw. städtischem Abfallentsorgungsbetrieb. Vielen Dank. Altbatterien dürfen nicht in den Hausmüll. Verbraucher sind gesetzlich verpflichtet, Batterien zu einer geeigneten Sammelstelle bei Handel oder Kommune zu bringen. Altbatterien enthalten möglicherweise Schadstoffe oder Schwermetalle, die Umwelt und Gesundheit schaden können. Die Zeichen unter der Kennzeichnung (Mülltonne) stehen für: Pb: Batterie enthält Blei, Cd: Batterie enthält Cadmium Hg: Batterie enthält Quecksilber. Die Umwelt und ChiliTec sagen Dankeschön.



Sicherheits-Hinweise und wichtige Informationen!

Um die Sicherheit zu jeder Zeit zu gewährleisten, und das volle Leistungsspektrum des Produktes zu nutzen, lesen Sie sich bitte die Sicherheitshinweise sorgfältig und in Ruhe durch !

Das Produkt darf technisch sowie mechanisch nicht verändert werden, andernfalls **erlischt mit sofortiger Wirkung die Betriebserlaubnis und die Konformität!! Das Typenschild darf auf keinen Fall entfernt werden! Prüfen Sie das Produkt vor jedem Einsatz auf Beschädigungen.** Sollten Beschädigungen am Produkt zu sehen sein, muss dieses vom Fachbetrieb überprüft, repariert oder ausgetauscht werden und den gültigen Richtlinien nach, entsorgt werden. Keinesfalls darf ein beschädigtes oder defektes Produkt weiter in Betrieb sein! **Bitte unbedingt das gesamte Verpackungsmaterial und Zubehör, Batterien / Akkus und vor allem Kleinteile und Folie vor Kindern und Tieren sichern. Erstickungsgefahr!**

Schauen Sie niemals direkt, beziehungsweise ungeschützt ins Licht oder auf die LEDs direkt, die Helligkeit kann Sie stark blenden und Sie riskieren Verletzungen und evtl. dauerhafte Schädigungen der Augen bzw. der Netzhaut.

Richten Sie die Leuchte niemals auf Menschen oder Tiere!

Das Produkt darf im Betrieb niemals abgedeckt werden! **Brandgefahr!**

Installation und Sicherheitshinweise

- Das Produkt enthält keine zu wartenden oder zu pflegenden Teile.
- Das Produkt kann sowohl im Innen -wie auch Außenbereich eingesetzt werden.
- Entnehmen Sie das Produkt vorsichtig der Verpackung und prüfen es auf Unversehrtheit.
- Sind Beschädigungen erkennbar, darf das Produkt nicht in Betrieb genommen werden.
- Reparaturen durchführen / Öffnen des Produkt darf ausschließlich eine Elektro-Fachkraft.
- Das Produkt darf während des Betriebes nicht berührt werden, es kann sehr heiß werden.
- Das Produkt darf nicht direkt einem Wasserstrahl ausgesetzt bzw. untergetaucht werden.
- Jede Veränderung am Produkt führt zum Verlust der Gewährleistung und der Konformität.
- Vor der Reinigung muss die Stromzufuhr des Produktes unterbrochen werden.
- Verwenden Sie zur Reinigung keine Chemikalien oder Scheuermittel.
- Achten Sie bei der Befestigung/Betrieb des Produktes auf einen Mindestabstand von 1m zur angeleuchteten Oberfläche bzw. zum angeleuchteten Gegenstand.
- Achten Sie darauf dass der Montageuntergrund das Gewicht des Produktes dauerhaft und auch bei sich ändernden Witterungsverhältnissen (z.B Sturm) jederzeit zuverlässig trägt.
- Das Produkt darf ausschließlich an 230V/50Hz betrieben werden.
- Die Umgebungstemperatur im Betrieb darf 45°C nicht überschreiten!

Wir übernehmen für Nichtbeachtung der Anleitung oder unsachgemäßer Benutzung, Zweckentfremdung oder vorgenommene Änderungen am Produkt, keinerlei Haftung für Sach- oder Personenschäden. Dieses Produkt ist kein Spielzeug, darf niemals im Zugriffsbereich von Kindern oder Tieren betrieben, aufbewahrt oder abgestellt werden. Bewahren Sie diese Anleitung gut auf. Bei Weitergabe dieses Produktes muss / sollte die Anleitung immer mitgegeben werden. Danke!

- Hinweise zur Reinigung, Pflege und zum Umweltschutz -

Reinigen Sie dieses Produkt mit einem trockenen fusselfreien Baumwolltuch. Bei stärkeren Verschmutzungen evtl. mit einem leicht gewässerten, nebelfeuchten Tuch. Achten Sie darauf dass das Produkt ausgeschaltet, vom Stromnetz abgetrennt ist. Verwenden Sie niemals chemische Reinigungsmittel. Verwenden Sie niemals Flüssigkeiten die die Oberfläche des Produktes beschädigen könnten (z.B. Scheuermilch). Das Produkt enthält keine zu wartenden Teile. Das Produkt ist mit einer durchgestrichenen Mülltöne gekennzeichnet, bitte beachten Sie den Entsorgungshinweis in der Fusszeile der ersten Seite dieser Anleitung.